

Nosotros la Representante Legal y Contadora Pública de la **CORPORACIÓN REGIÓN PARA EL DESARROLLO Y LA DEMOCRACIA**, con NIT. **800.084.242-8**, certificamos que hemos preparado los Estados Financieros que incluyen Estado de Situación Financiera, Estado de Resultados, Estado de Flujo de Efectivo, Estado de Cambios en el Patrimonio y otros informes financieros al corte del 31 de diciembre de 2023, de acuerdo con las normas internacionales de información financiera.

Las cifras incluidas fueron fielmente tomadas de los libros oficiales y en ellos se presenta razonablemente situación financiera de la entidad y los resultados de sus operaciones terminados en esa fecha.

Su elaboración se hizo de conformidad con los nuevos marcos normativos, aplicados sobre una base uniforme con la del año anterior y sobre los cuales se han verificado previamente, tanto las cifras como las afirmaciones contenidas en ellos.

La Corporación ha cumplido en forma oportuna y completa con los aportes que le corresponden respecto del Sistema de Seguridad Social y parafiscales; dando cumplimiento al artículo 50 de la ley 789 de 2002, modificada por el artículo 9 de la Ley 828 de 2003 y el artículo 23 de la Ley 1150 de 2007.

Que la entidad, a la fecha de emisión de la presente certificación, se encuentra a paz y salvo con todas las obligaciones legales y tributarias que le competen, según su naturaleza jurídica y sus actividades.

El presente se expide en la ciudad de Medellín, a los 15 días del mes de febrero de 2024.



ALBA ISABEL SEPÚLVEDA ARANGO
Representante Legal
C.C. 43.117.432



DIANA CECILIA JIMÉNEZ NANCLARES
Matrícula No. 226442-T
Contadora Pública

CORPORACIÓN REGIÓN PARA EL DESARROLLO Y LA DEMOCRACIA
Nit. 800.084.242-8
ESTADO DE SITUACIÓN FINANCIERA
ACUMULADO AL 31 DE DICIEMBRE DEL AÑO 2023
CIFRAS EN PESOS COLOMBIANOS

	NOTA No.	CONTABLE	FISCAL		NOTA No.	CONTABLE	FISCAL
ACTIVOS				PASIVOS			
Efectivo y equivalente al efectivo	1	845.718.637,05	845.718.637,05	Acreedores comerciales y otras cuentas	3	6.089.779,00	6.089.779,00
Caja Local		31.672,00	31.672,00	Proveedores nacionales		6.089.779,00	6.089.779,00
Cuentas Corrientes		295.458.248,30	295.458.248,30	Seguridad Social		0,00	0,00
Cuentas de Ahorros		418.776.429,30	418.776.429,30	Impuestos gravámenes y tasas	3	82.836.000,00	82.836.000,00
Inversiones en Efectivo		125.680.760,45	125.680.760,45	Impuesto Retención en la Fuente		4.012.000,00	4.012.000,00
Otras Inversiones		5.771.527,00	5.771.527,00	Impuesto valor agregado - IVA		78.824.000,00	78.824.000,00
				Beneficios a Empleados	3	83.408.917,00	83.408.917,00
Deudores Comerciales y otras cues	2	343.883.454,59	343.883.454,59	Salarios por Pagar		0,00	0,00
Clientes		101.582.725,59	101.582.725,59	Cesantías		74.843.489,00	74.843.489,00
Anticipos proveedores y trabajadores		1.208.020,00	1.208.020,00	Intereses a Cesantías		8.565.428,00	8.565.428,00
Otros activos financieros				Prima de servicios legales		0,00	0,00
Cuentas comerciales		223.308.310,00	223.308.310,00	Vacaciones legales		0,00	0,00
Socios y trabajadores		22.807.057,00	22.807.057,00				
Deterioro		-5.022.658,00	-5.022.658,00	TOTAL PASIVOS CORRIENTES		172.334.696,00	172.334.696,00
TOTAL ACTIVOS CORRIENTES		1.189.602.091,64	1.189.602.091,64	PASIVOS A LARGO PLAZO	4		
				Obligaciones Financieras a Largo P.		99.353.537,00	99.353.537,00
				Anticipo por contratos		576.059.851,11	576.059.851,11
				TOTAL PASIVOS A LARGO PLAZO		675.413.388,11	675.413.388,11
				TOTAL PASIVOS		847.748.084,11	847.748.084,11
PROPIEDADES, PLANTA Y EQUIPOS		5.856.209,98	5.856.209,98	PATRIMONIO			
Equipo de Computo		9.887.825,98	9.887.825,98	Fondos de Proyectos Nacionales	5	73.467.380,00	73.467.380,00
Depreciaciones		-4.031.616,00	-4.031.616,00	Asignación Permanente años anteriores		235.926.265,00	235.926.265,00
				Excedente Años anteriores	6	8.602.599,79	8.602.599,79
				Excedente Acumulado Del Ejercicio		29.713.972,72	41.872.205,12
				Gastos No Deducibles		0,00	-12.158.232,40
ACTIVO NO CORRIENTE		5.856.209,98	5.856.209,98				
				TOTAL PATRIMONIO		347.710.217,51	347.710.217,51
TOTAL ACTIVOS		1.195.458.301,62	1.195.458.301,62	TOTAL PASIVOS Y PATRIMONIO		1.195.458.301,62	1.195.458.301,62

Isabel Sepúlveda Arango

ALBA ISABEL SEPÚLVEDA ARANGO
C.C. 43.117.432
Representante Legal

John James Vasquez Guzmán

JOHN JAMES VASQUEZ GUZMÁN
Matrícula No. 113438-T
Revisor Fiscal

Juan Camilo Díaz Ocampo


JUAN CAMILO DÍAZ OCAMPO
C.C. 71.291.292
Gerente Financiero

Diana Cecilia Jiménez Nanclares


DIANA CECILIA JIMÉNEZ NANCLARES
Matrícula No. 226442-T
Contadora Pública

CORPORACIÓN REGIÓN PARA EL DESARROLLO Y LA DEMOCRACIA
Nit. 800.084.242-8
ESTADO DEL RESULTADO INTEGRAL
ACUMULADO AL 31 DE DICIEMBRE DEL AÑO 2023
CIFRAS EN PESOS COLOMBIANOS

	NOTA No.	CONTABLE	FISCAL	%
INGRESOS GENERALES				
Ingresos Operacionales	7	3.822.497.358,48	3.822.497.358,48	
Contratos Internacionales		1.754.104.633,48	1.754.104.633,48	45,43%
Contratos Nacionales		1.729.973.870,00	1.729.973.870,00	44,81%
Consultorías		71.870.801,00	71.870.801,00	1,86%
Aportes de Socios		32.640.000,00	32.640.000,00	0,85%
Donaciones		233.908.054,00	233.908.054,00	6,06%
Ingresos No Operacionales	7	38.244.657,80	38.244.657,80	
Actividades Financieras		32.223.122,07	32.223.122,07	0,83%
Otros Ingresos		3.376.752,73	3.376.752,73	0,09%
Indemnizaciones - Incapacidades		2.644.783,00	2.644.783,00	0,07%
TOTAL INGRESOS GENERALES		<u>3.860.742.016,28</u>	<u>3.860.742.016,28</u>	100,00%
GASTOS GENERALES				
Operacionales de Administración	8	1.265.502.457,33	1.260.663.457,33	
Personal Administrativo		866.015.101,07	866.015.101,07	22,61%
Gastos Generales		387.793.548,26	387.793.548,26	10,12%
Industria y Comercio		9.678.000,00	4.839.000,00	
Depreciaciones		2.015.808,00	2.015.808,00	0,05%
Operacionales de Proyectos	9	2.486.413.830,85	2.486.413.830,85	
Personal Proyectos		1.362.853.607,00	1.362.853.607,00	35,57%
Gastos de Proyectos		1.123.560.223,85	1.123.560.223,85	29,33%
Gastos No Operacionales	10	79.111.755,38	71.792.522,98	
Intereses Corrientes		38.814.178,00	38.814.178,00	1,01%
Intereses (Mora, Sobregiro)		55.293,88	0,00	
Impuestos Asumidos		794.840,44	0,00	
Gastos Financieros		21.486.588,90	21.486.588,90	0,56%
Gravamen al Movimiento Financiero		12.938.196,16	6.469.098,08	
Provisión Deudores		5.022.658,00	5.022.658,00	0,13%
Ajuste de gastos No deducibles - Fiscal		0,00	12.158.232,40	
Industria y Comercio		0,00	4.839.000,00	0,25%
Gravamen al Movimiento Financiero		0,00	6.469.098,08	0,34%
Intereses (Mora, Sobregiro)		0,00	55.293,88	0,00%
Impuestos Asumidos		0,00	794.840,44	0,02%
TOTAL GASTOS GENERALES		<u>3.831.028.043,56</u>	<u>3.806.711.578,76</u>	100,00%
EXCEDENTE O PERDIDA NETA	****	29.713.972,72	41.872.205,12	
EXCEDENTE O PERDIDA OPERACIONAL		70.581.070,30	75.420.070,30	



ALBA ISABEL SEPÚLVEDA ARANGO
 C.C. 43.117.432
 Representante Legal



JOHN JAMES VASQUEZ GUZMÁN
 Matrícula No. 113438-T
 Revisor Fiscal



JUAN CAMILO DÍAZ OCAMPO
 C.C. 71.291.292
 Gerente Financiero



DIANA CECILIA JIMÉNEZ NANCLARES
 Matrícula No. 226442-T
 Contadora Pública

CORPORACIÓN REGIÓN PARA EL DESARROLLO Y LA DEMOCRACIA
NIT 800.084.242-8
ESTADO DE FLUJO DE EFECTIVO
ACUMULADO AL 31 DE DICIEMBRE DEL AÑO 2023

DETALLE DE CUENTAS	DICIEMBRE 31 - 2022	DICIEMBRE 31-2023
FLUJOS DE EFECTIVO DE LAS ACTIVIDADES DE OPERACIÓN		
Utilidad neta del año	69.719.369,47	29.713.972,72
Ajustadas por:		
Depreciación de propiedades, planta y equipo	2.015.808,00	-2.015.808,00
Otras partidas que no representan efectivo	0,00	184.185,36
Cambios en el capital de trabajo:		
Cuentas por cobrar clientes	163.414.265,15	294.542.662,02
Activos financieros otras cuentas por cobrar	918.703,00	16.077.712,00
Cuentas por pagar	16.273.227,00	-24.846.575,00
Impuestos por pagar	10.755.000,00	38.480.000,00
Anticipo de contratos	614.384.074,00	-474.844.795,89
Pasivos laborales	25.757.085,00	33.921.934,00
EFFECTIVO NETO GENERADO EN ACTIVIDADES DE OPERACIÓN	903.237.531,62	-88.786.712,79
FLUJO DE EFECTIVO DE LAS ACTIVIDADES DE INVERSIÓN		
Adquisiciones de propiedades, planta y equipo	0,00	0,00
EFFECTIVO NETO UTILIZADO EN ACTIVIDADES DE INVERSIÓN	0,00	0,00
FLUJOS DE EFECTIVO DE LAS ACTIVIDADES DE FINANCIACIÓN		
Fondos de Proyectos Nacionales	403.141.773,00	-329.674.393,00
Aumento de obligaciones financieras	250.000.000,00	250.000.000,00
Pago de obligaciones financieras	-491.451.178,00	-374.926.313,00
Asignación permanente	43.852.827,39	0,00
Resultados ejercicio - acumulado	-25.866.542,08	-57.269.339,04
EFFECTIVO NETO GENERADO POR ACTIVIDADES DE FINANCIACIÓN	179.676.880,31	-511.870.045,04
EFFECTIVO Y EQUIVALENTES DE EFECTIVO AL FINAL DEL AÑO		
Incremento / (decremento) neto del efectivo y equivalentes de efectivo	1.082.914.411,93	-600.656.757,83
Efectivo y equivalentes de efectivo al comienzo del año	458.106.770,05	1.446.375.394,88
TOTAL FLUJO DE EFECTIVO	1.541.021.181,98	845.718.637,05

Isabel Sepúlveda Arango

ALBA ISABEL SEPÚLVEDA ARANGO
C.C. 43.117.432
Representante Legal

JOHN JAMES VASQUEZ GUZMÁN
JOHN JAMES VASQUEZ GUZMÁN
Matrícula No. 113438-T
Revisor Fiscal

Juan Camilo Díaz Ocampo
JUAN CAMILO DÍAZ OCAMPO
C.C. 71.291.292
Gerente Financiero

Diana Cecilia Jiménez Nanclares
DIANA CECILIA JIMÉNEZ NANCLARES
Matrícula No. 226442-T
Contadora Pública

CORPORACIÓN REGIÓN PARA EL DESARROLLO Y LA DEMOCRACIA

NIT. No. 800.084.242-8

**ESTADO DE CAMBIOS EN EL PATRIMONIO
ACUMULADO AL 31 DE DICIEMBRE DEL AÑO 2023**

DETALLE DE CUENTAS	SALDOS A DICIEMBRE 31 DE 2022	INCREMENTO	DISMINUCIONES	SALDOS A ACUMULADO AL 31 DE DICIEMBRE DEL AÑO 2023
Fondos de Proyectos Nacionales	403.141.773,00	0,00	329.674.393,00	73.467.380,00
Asignación Permanente	235.926.265,00	0,00	0,00	235.926.265,00
Excedente Años anteriores	81.039.053,00	0,00	72.436.453,21	8.602.599,79
De Este Ejercicio	69.719.369,47	0,00	40.005.396,75	29.713.972,72
TOTALES	789.826.460,47	0,00	442.116.242,96	347.710.217,51

Isabel Sepúlveda Arango

ALBA ISABEL SEPÚLVEDA ARANGO
C.C. 43.117.432
Representante Legal

John James Vasquez Guzmán

JOHN JAMES VASQUEZ GUZMÁN
Matrícula No. 113438-T
Revisor Fiscal

Juan Camilo Díaz Ocampo

JUAN CAMILO DÍAZ OCAMPO
C.C. 71.291.292
Gerente Financiero

Diana Cecilia Jiménez Nanclares

DIANA CECILIA JIMÉNEZ NANCLARES
Matrícula No. 226442-T
Contadora Pública

NOTAS DE CARÁCTER GENERAL:

La Corporación Región para el Desarrollo y la Democracia, es una Entidad Sin Ánimo de Lucro, que se constituye por Personería Jurídica No. 37252 de la Gobernación de Antioquia el 16 de enero de 1990, e inscrita en Cámara de Comercio de Medellín el 7 de febrero de 1997, Domiciliada en la Ciudad de Medellín (Colombia). Así mismo, es una organización de carácter investigativo, educativo y cultural y su objeto es contribuir a la construcción de una sociedad democrática y soberana, donde prime el interés colectivo y se busque el bienestar económico, intelectual y moral de las mayorías nacionales.

Marco Normativo: Los Estados Financieros de La Corporación Region, con corte al 31 de diciembre de 2023, han sido preparados de acuerdo con las Normas Internacionales de Información Financiera (en adelante NIIF), emitidas por el Consejo de Normas Internacionales de Contabilidad (IASB) y adoptados en Colombia según la Ley 1314 de 2009 y sus decretos reglamentarios aplicables 2784 de 2012, 3023 de 2013, 3024 de 2013 y 2420 de 2015, compilados y relacionados en el Decreto Único Reglamentario de las Normas de Contabilidad, de Información Financiera y de Aseguramiento de la Información 2496 del 23 de diciembre de 2015.

Con esta Ley 1314 del 13 de octubre de 2009, expedida por el Gobierno Nacional, se regulan los principios y normas de contabilidad e información financiera y de aseguramiento de información aceptados en Colombia (NIIF-NIC), se señalan las autoridades competentes, el procedimiento para su expedición y se determinan las entidades responsables de vigilar su cumplimiento.

Moneda funcional y de presentación: La moneda funcional de la Corporación Región es el peso colombiano; dado que es la moneda del entorno económico principal en el que opera la entidad. La moneda de presentación de los estados financieros es el Peso Colombiano y sus cifras están expresados en pesos.

Conversión de moneda extranjera: Las transacciones en moneda extranjera se contabilizan a las tasas de cambio aplicables que estén vigentes en sus respectivas fechas, certificada por la Superintendencia Financiera de Colombia, con base en la información disponible y la reglamentación expedida por el Banco de la República.

La diferencia en cambio correspondiente al ajuste de los activos y pasivos representados en moneda extranjera, se reconoce como un ingreso o un gasto financiero, según corresponda, salvo cuando deba capitalizarse como parte del costo de adquisición de activos.

Importancia Relativa o Materialidad: En los estados financieros y sus notas se revelan de manera integral los hechos económicos que en diciembre de 2023 y 2022 afectaron la situación financiera de la Corporación, sus resultados y flujos de efectivo. No existen hechos de tal naturaleza no revelados, que pudieran alterar significativamente las decisiones administrativas y económicas de los usuarios de la información mencionada.

La Corporación Región, realizará la revisión de sus políticas contables NIIF utilizadas en la preparación de los estados financieros de este periodo, buscando la actualización o inclusión de nuevas normas, interpretación a las definiciones y los criterios que fueron utilizados en su adopción por primera vez para incluirlos en los estados financieros y clarificar el significado de algunos conceptos, así mismo el reconocimiento y ajuste de las mismas en la entrada en vigencia en el ejercicio 2023. De las normas, modificaciones o interpretaciones mencionadas, la Corporación evaluará su impacto una vez se apruebe su aplicación.

Características: Las políticas contables deben cumplir con características cualitativas, que se constituyen en atributos y con estos proporcionar utilidad a la información contenida en los estados financieros: Comprensibilidad, comparabilidad, fiabilidad, integridad, la esencia sobre la forma, materialidad o importancia relativa.

Alcance de esta Política:

Esta Política es una guía para la selección y aplicación de las políticas contables que se usan en la preparación de estados financieros. También abarca los cambios en las estimaciones contables y correcciones de errores en estados financieros de periodos anteriores.

Negocio en Marcha: Los estados financieros se preparan normalmente bajo el supuesto de que la Entidad, está en funcionamiento, y continuará su actividad dentro del futuro previsible.

Por lo tanto, la Entidad no tiene la intención ni la necesidad de liquidar o recortar de forma importante la escala de sus operaciones; si tal intención o necesidad existiera, los estados financieros pueden tener que prepararse sobre una base diferente, en cuyo caso dicha base debería revelarse."

Revelación de Riesgos: Se estructura como el conjunto de objetivos, políticas, procedimientos implementados para identificar, medir, controlar y monitorear los riesgos a que se encuentra expuesta la Entidad en el desarrollo de sus actividades.

No se presentaron hechos relevantes después del cierre que puedan afectar de manera significativa la situación financiera, reflejada en los Estados Financieros.

NOTAS DE CARÁCTER ESPECIFICO:

Situación Financiera: La situación financiera de La Organización es la relación entre los activos, los pasivos y el patrimonio en una fecha concreta, tal como se presenta en el estado de situación financiera. Estos se definen como sigue:

ACTIVOS: Es un recurso controlado por la Organización como resultado de sucesos pasados, del que la Organización espera obtener, en el futuro, beneficios económicos; (Efectivo y equivalentes al efectivo, Deudores Comerciales, Propiedad, Planta y Equipo).

NOTA No 1.

EFFECTIVO Y EQUIVALENTE AL EFFECTIVO: Efectivo, depósitos a la vista y depósitos a plazo fijo cuando la Organización es quien deposita (cuentas bancarias, certificados de depósito).

CAJA GENERAL	31.672,00
SUBTOTAL CAJA	31.672,00
BCBIA CTE-097-021914-65 REGION	316.614,52
BCBIA CTE-097-561600-78 FUND FORD	38.605.686,19
BCBIA CTE-097 148540-21 MISEREOR	9.273.403,78
BCBIA CTE-097-207887-68 CREGION	67.614.035,05
BCBIA CTE-097-210288-71 -FPDESCALZOS	9.737.704,84

BCBIA CTE-097-443029-61 TDEH	24.913.772,56
BCBIA CTE-001-084242-01	9.689.635,19
BCBIA CTE-097-409292-19 F. NORUEGO	135.307.396,17
SUBTOTAL CUENTAS CORRIENTES	295.458.248,30
BCBIA AHO-97-700053-26	9.149.169,00
CONFIDIARIO 04-1591165 - GSURA	3.014.754,00
CONFIDIARIO 04-15819-27 - TPC	27.215.637,00
CONFIDIARIO 04-4005940 - REGION	169.967.385,00
CONFIDIARIO 04-15924-45 CONSULTORIAS	100.085,00
BCBIA AHO-97-590364-65 DONACIONES	28.219.252,39
BCBIA AHO-97-021951-33 MISEREOR	7.864.622,58
CONFIDIARIO 04-155689-5	2.006.010,00
CONFIDIARIO 04-15920-72 - OTROS	103.669,00
BCBIA AHO-97-063376-84 COMFAMA	106.823.838,94
BCBIA AHO-97-105368-45 REGION	11.081.136,39
CONFIDIARIO 04-158934-2 OPEN S.	53.230.870,00

SUBTOTAL CUENTAS DE AHORROS **418.776.429,30**

INVERSIONES

FIDUCIA BANCO DE BOGOTÁ	125.680.760,45
APORTE EN COOPERATIVAS (Confiar Cooperativa Financiera)	5.771.527,00

SUBTOTAL INVERSIONES **131.452.287,45**

TOTAL EFECTIVO Y EQUIVALENTE AL EFECTIVO **845.718.637,05**

NOTA No

2.

DEUDORES COMERCIALES Y OTRAS CUENTAS: Obligaciones negociables y facturas comerciales mantenidas, prestamos por cobrar, entre otros.

CLIENTES:

COOPERACIÓN INTERNACIONAL: Por contrato de cooperación vigente

KATHOLISCHE ZENTRALSTELLE FÜR ENTWICKLUNGSHILFE e.V. - MISEREOR	2.415.001,59
---	--------------

SUBTOTAL COOPERACIÓN INTERNACIONAL **2.415.001,59**

OTROS DEUDORES

CAJA DE COMPENSACIÓN FAMILIAR DE ANTIOQUIA COMFAMA	91.231.366,00
DAVID FERNANDO SALAMANCA PATERNINA	2.913.700,00
CESAR AUGUSTO SALAZAR HERNANDEZ	2.786.329,00
LUIS DANIEL BOTERO ARANGO	2.236.329,00

SUBTOTAL ORGANIZACIONES NO GUBERNAMENTALES **99.167.724,00**

TOTAL CLIENTES **101.582.725,59**

ANTICIPOS PROVEEDORES Y TRABAJADORES:

A PROVEEDORES

VIAJES EUPACLA LALIANXA S.A.S.	1.208.020,00
--------------------------------	--------------

TOTAL ANTICIPOS PROVEEDORES Y TRABAJADORES **1.208.020,00**

OTROS ACTIVOS FINANCIEROS:

COMERCIALES

MARIÓN S.A.S	223.308.310,00
--------------	----------------

SUBTOTAL COMERCIALES **223.308.310,00**

APORTES SOCIOS

Socios No Trabajadores

OSWALDO LEON GOMEZ CASTAÑO	22.807.057,00
FRANCIS MARGOT CORRALES ACOSTA	4.519.274,00
JUAN ESTEBAN LOPERA MORALES	3.343.767,00
CATALINA MARIA CRUZ BETANCUR	2.677.687,00
IRENE PIEDRAHITA ARCILA	2.160.000,00
HEIDY CRISTINA GOMEZ RAMIREZ	1.908.526,00
ALEJANDRO LÓPEZ CARMONA	1.237.803,00
	1.160.000,00

HAROLD YECID TAVERA MARTINEZ	1.160.000,00
JORGE IVAN BLANDON CARDONA	1.160.000,00
JUAN CARLOS ARENAS GOMEZ	1.160.000,00
JUAN DAVID ORTIZ FRANCO	1.160.000,00
MAX YURI GIL RAMIREZ	1.160.000,00
SUBTOTAL SOCIOS	22.807.057,00
DETERIORO:	
CESAR AUGUSTO SALAZAR HERNANDEZ	-2.786.329,00
LUIS DANIEL BOTERO ARANGO	-2.236.329,00
TOTAL DETERIORO	-5.022.658,00
TOTAL DEUDORES COMERCIALES	343.883.454,59

PASIVOS: Obligaciones Financieras, Acreedores Comerciales y otras Cuentas por Pagar, Impuestos, gravámenes y tasas, Beneficios a Empleados, Otros Pasivos, Ingreso recibido para tercero.

NOTA No	3.	ACREEDORES COMERCIALES Y OTRAS CUENTAS	
		PROVEEDORES NACIONALES	
		YINNA VALERIA GIL ARIAS	2.299.500,00
		CORPORACIÓN TRANSPARENCIA POR COLOMBIA	1.786.293,00
		CAJA DE COMPENSACIÓN FAMILIAR DE ANTIOQUIA COMFAMA	1.594.774,00
		UNE EPM TELECOMUNICACIONES	386.712,00
		GLORIA ANDREA ECHEVERRI MARTINEZ	22.500,00
		SUBTOTAL PROVEEDORES NACIONALES	6.089.779,00
		IMPUESTOS GRAVAMENES Y TASAS	
		IMPUESTO VALOR AGREGADO - IVA	78.824.000,00
		IMPUESTO - RETENCIÓN EN LA FUENTE	4.012.000,00
		SUBTOTAL IMPUESTOS, GRAVAMENES Y TASAS	82.836.000,00
		BENEFICIOS A EMPLEADOS	
		LEY 50/90 Y NORMAS POSTERIORES	74.843.489,00
		INTERESES SOBRE CESANTIAS	8.565.428,00
		SUBTOTAL BENEFICIOS A EMPLEADOS	83.408.917,00
		TOTAL PASIVOS CORRIENTES	172.334.696,00
NOTA No	4.	PASIVOS A LARGO PLAZO	
		OBLIGACIONES FINANCIERAS	
		CONFIAR COOPERATIVA FINANCIERA	99.353.537,00
		ANTICIPO POR CONTRATOS DE SERVICIOS	
		FOUNDATION OPEN SOCIETY	254.946.717,08
		FORD FOUNDATION	175.090.354,50
		FONDO NORUEGO PARA LOS DH	132.704.295,74
		MISEREOR - 1191-ZG	13.318.483,79
		SUBTOTAL PASIVOS A LARGO PLAZO	675.413.388,11
		TOTAL PASIVOS	847.748.084,11

PATRIMONIO: Asignación Permanente años anteriores, Excedente Acumulado Del Ejercicio, Fondos de Proyectos Nacionales y Gastos No Deducibles.

NOTA No 5. **FONDOS DE PROYECTOS NACIONALES:** A partir de diciembre del año 2022, se realizó el reconocimiento de los fondos correspondientes a contratos nacionales en el activo neto (patrimonio), lo anterior se encuentra justificado según documento del **CONSEJO TÉCNICO DE LA CONTADURÍA PÚBLICA:** Orientación técnica 014 de octubre de 2015.

"(Contabilidad de fondos / Método del Diferido: Las contribuciones sin restricciones utilizadas en el año se llevan directamente a ingresos; si no se utilizan en el año se llevan como parte del activo neto sin restricciones), para entidades sin ánimo de lucro".

FONDOS DE PROYECTOS NACIONALES

GRUPO DE INVERSIÓN SURAMERICANA	38.822.747,00
CORPORACIÓN TRANSPARENCIA POR COLOMBIA	25.492.688,00
UNIVERSIDAD DE MEDELLÍN	9.151.945,00

TOTAL FONDOS DE PROYECTOS NACIONALES

73.467.380,00

NOTA No 6. **EXCEDENTES AÑOS ANTERIORES:** De acuerdo con lo dispuesto en el Acta número 49 de la Asamblea Ordinaria de socios del 15 de marzo de 2023, los excedentes fiscales al 31 de diciembre de 2022, por valor de \$81.039.053, serán destinados de acuerdo con la actividad meritoria de la Corporación:

"Destinar el 100% de este recurso para la implementación del Plan Institucional 2023-2026. Los excedentes mencionados apalancaran el objetivo específico número 4 del Plan Institucional, el cual tiene como finalidad fortalecer las capacidades para la acción social y política. El periodo para la ejecución de estos recursos será de 4 años, entre 2023 y 2026".

CORPORACIÓN REGION (Excedentes fiscales año 2022)	81.039.053,00
GESTIÓN DE RECURSOS	-39.943.524,00
PRODUCCIÓN DE CONOCIMIENTO	-32.492.929,21

TOTAL EJECUCIÓN EXCEDENTES AÑO 2022

8.602.599,79

INGRESOS GENERALES: La Organización medirá los ingresos de actividades ordinarias al costo de la transacción; así mismo, incluirá en los ingresos de actividades ordinarias solamente las entradas brutas de beneficios económicos recibidos y por recibir por parte de la Organización, por su cuenta propia, cuando el resultado de una transacción que involucre la prestación de servicios.

Todas las subvenciones del gobierno u otras Entidades no gubernamentales (una subvención es una ayuda en forma de una transferencia de recursos a la Organización en contrapartida del cumplimiento, futuro o pasado, de ciertas condiciones o lineamientos relacionada con sus actividades de operación).

NOTA No 7. LOS INGRESOS SE ORIGINARON DE LA SIGUIENTE MANERA:

Agencias de Cooperación Internacional	45,43%
Entidades Privadas	44,81%
Donaciones	6,06%
Consultorias	1,86%
Otros (Aporte socios y Otros Ingresos)	1,00%
Rendimientos Financieros	0,83%

TOTAL PORCENTAJE DE INGRESOS

100,00%

INGRESOS OPERACIONALES POR COOPERACIÓN INTERNACIONAL

FOUNDATION OPEN SOCIETY	517.545.633,92
MISEREOR - 1183-ZG	303.944.128,59
FORD FOUNDATION	290.689.768,50
FONDO NORUEGO PARA LOS DH	290.052.954,26
TERRE DES HOMMES SUISSE	190.572.464,00
COOPERATIVA LA FABRIC@	105.415.947,00
MISEREOR - 1191-ZG	55.883.737,21

SUBTOTAL CONTRATOS INTERNACIONALES

1.754.104.633,48

CONTRATOS NACIONALES

FUNDACIÓN PIES DESCALZOS	464.028.260,00
COMFAMA - EXPERIENCIAS FORTALECIMIENTO EDUCATIVO	363.075.477,00
CORPORACIÓN TRANSPARENCIA POR COLOMBIA	282.559.044,00
COMFAMA - JORNADA ESCOLAR COMPLEMENTARIA	225.620.327,00
GRUPO INVERSIÓN SURAMERICANA	134.427.253,00
FUNDACIÓN OLEODUCTOS DE COLOMBIA	77.352.939,00

COMFAMA - ASESORIAS	70.056.000,00
FEDESALUD	58.108.070,00
FEDERACIÓN ANTIOQUEÑA ONG	31.085.000,00
COMFAMA - OTROS APORTES	14.000.000,00
UNIVERSIDAD DE MEDELLÍN	8.761.500,00
OTROS APORTES	500.000,00
FUNDACIÓN CONFAR	400.000,00

SUBTOTAL CONTRATOS NACIONALES	1.729.973.870,00
--------------------------------------	-------------------------

CONSULTORIAS

TERRE DES HOMMES (TIERRA DE HOMBRES)	47.501.052,00
COMFAMA - DISEÑO PARTICIPATIVO	16.806.723,00
FUNDACION HILFSWERK DER EVANGELISCHEN KIRCHEN	7.563.026,00

SUBTOTAL CONSULTORIAS	71.870.801,00
------------------------------	----------------------

ACTIVIDADES FINANCIERAS

FONDO DE INVERSION COLECTIVA ABIERTO SUMAR	29.889.558,62
CONFAR COOPERATIVA FINANCIERA	1.922.078,20
BANCOLOMBIA	324.785,25
OTROS INTERESES	86.700,00

SUBTOTAL ACTIVIDADES FINANCIERAS	32.223.122,07
---	----------------------

APORTES DE SOCIOS: Por Estatutos, la base asociativa está obligada a realizar un aporte económico para la sostenibilidad de los gastos administrativos y financieros de la Corporación (equivalente a 1 SMMLV)

ALBA ISABEL SEPULVEDA ARANGO	1.160.000,00
ANA MARIA JARAMILLO ARBELAEZ	1.160.000,00
FRANCIS MARGOT CORRALES ACOSTA	1.160.000,00
HEIDY CRISTINA GOMEZ RAMIREZ	1.160.000,00
IRENE PIEDRAHITA ARCILA	1.160.000,00
JENNY ALEXANDRA GIRALDO GARCIA	1.160.000,00
ANDREA NATALI ROMERO VARGAS	1.160.000,00
CATALINA MARIA CRUZ BETANCUR	1.160.000,00
LUIS FERNANDO HERRERA GIL	1.160.000,00
LUCIA MERCEDES OSSA ALVAREZ	1.160.000,00
LILIAM ROCIO JIMENEZ BETANCUR	1.160.000,00
LEONOR MARINA RESTREPO CADAVID	1.160.000,00
JUAN FERNANDO VELEZ GRANADA	1.160.000,00
JUAN FERNANDO SIERRA VASQUEZ	1.160.000,00
JUAN CARLOS TABARES CASTRILLON	1.160.000,00
JORGE IVAN BLANDON CARDONA	1.160.000,00
JUAN ESTEBAN LOPERA MORALES	1.160.000,00
SANDRA MILENA GONZALEZ DIAZ	1.160.000,00
RUBEN HERNANDO FERNANDEZ ANDRADE	1.160.000,00
OSWALDO LEON GOMEZ CASTAÑO	1.160.000,00
MARIA JOSE ESPINOSA YEPES	1.160.000,00
MARTA INES VILLA MARTINEZ	1.160.000,00
LUZ AMPARO SANCHEZ MEDINA	1.160.000,00
LINA MARCELA GUISAO CRESPO	160.000,00
JUAN DAVID ORTIZ FRANCO	1.160.000,00
MAX YURI GIL RAMIREZ	1.160.000,00
ALEJANDRO LOPEZ CARMONA	1.160.000,00
HAROLD YECID TAVERA MARTINEZ	1.160.000,00
JUAN CARLOS ARENAS GOMEZ	1.160.000,00

SUBTOTAL APORTES DE SOCIOS	32.640.000,00
-----------------------------------	----------------------

OTROS INGRESOS: Aportes realizados para gastos fijos de operación de la Institución	
OTROS (Menores de \$500,000)	2.179.612,73
CARMEN LIA MONCADA RESTREPO	1.197.140,00

SUBTOTAL OTROS INGRESOS	3.376.752,73
--------------------------------	---------------------

DONACIONES

Aportes realizados para gastos fijos de operación de la Corporación	
FUNDACION SURAMERICANA	233.908.054,00

SUBTOTAL DONACIONES	233.908.054,00
INDEMNIZACIONES - INCAPACIDADES	
SALUD TOTAL E.P.S.	2.335.450,00
SURAMERICANA DE SERVICIOS DE SALUD	309.333,00
SUBTOTAL INDEMNIZACIONES	2.644.783,00
TOTAL INGRESOS	3.860.742.016,28

GASTOS GENERALES: A partir del año 2023 se presenta un ajuste en las definiciones contables de los gastos, se realiza el reconocimiento de las erogaciones conforme a la naturaleza de estas (anteriormente el reconocimiento estaba asociado con la fuente de financiación). Por lo expuesto previamente, la información comparativa presenta variaciones en la distribución de los gastos operacionales de administración (grupo de cuentas 51) y en los gastos operacionales asociados a proyectos (grupo de cuentas 52).

NOTA No 8. OPERACIONALES DE ADMINISTRACIÓN: Los gastos generales de administración están representados principalmente en los siguientes rubros:

PERSONAL	866.015.101,07
DIVERSOS (Insumos aseo y cafetería, alimentación, transportes, entre otros)	204.860.482,99
ARRENDAMIENTOS (Sede y Otros)	100.965.655,04
HONORARIOS (Revisoría Fiscal, Auditorías, entre otros)	93.661.218,23
TOTAL GENERALES DE ADMINISTRACION	1.265.502.457,33

NOTA No 9. OPERACIONALES DE PROYECTOS: Los gastos relacionados con la actividades de proyectos, están representados principalmente en los siguientes rubros:

PERSONAL	1.362.853.607,00
DIVERSOS (Gastos generales de proyectos como: alimentación, transportes, materiales, entre otros)	613.169.880,85
HONORARIOS (Consultores, talleristas, entre otros)	421.068.971,00
GASTOS DE VIAJE	89.321.372,00
TOTAL OPERACIONALES DE PROYECTOS	2.486.413.830,85

NOTA No 10. GASTOS NO OPERACIONALES

INTERESES CORRIENTES	38.814.178,00
INTERESES POR MORA	54.252,00
INTERESES POR SOBREGIRO	1.041,88
SUBTOTAL GASTOS DE INTERESES	38.869.471,88
GASTOS FINANCIEROS	21.486.588,90
GRAVAMEN AL MOVIMIENTO FINANCIERO	12.938.196,16
PROVISIÓN DEUDORES	5.022.658,00
IMPUESTOS ASUMIDOS	794.840,44
SUBTOTAL OTROS GASTOS NO OPERACIONALES	40.242.283,50
TOTAL GASTOS NO OPERACIONALES	79.111.755,38

Medellín, febrero 15 de 2024

Alba Isabel Sepúlveda Arango

ALBA ISABEL SEPÚLVEDA ARANGO
 C.C. 43.117.432
 Representante Legal

John James Vasquez Guzmán

JOHN JAMES VASQUEZ GUZMÁN
 Matrícula 21454-T
 Revisor Fiscal

Juan Camilo Díaz Ocampo

JUAN CAMILO DÍAZ OCAMPO
 C.C. 71.291.292
 Gerente Financiero

Diana Cecilia Jiménez Nanclares

DIANA CECILIA JIMÉNEZ NANCLARES
 Matrícula No. 226442-T
 Contadora Pública

CORPORACIÓN REGIÓN PARA EL DESARROLLO Y LA DEMOCRACIA

Nit. 800.084.242-8

ANÁLISIS DE CAPACIDAD FINANCIERA A:

ACUMULADO AL 31 DE DICIEMBRE DEL AÑO 2023


Descripción	Valor en pesos	Resultado en número
CAPITAL REAL: (Capital social pagado + reservas constituidas+utilidades retenidas+utilidades del ejercicio)		
Utilidades retenidas	235.926.265,00	
Utilidades del ejercicio	29.713.972,72	265.640.237,72
LIQUIDEZ : (Activo Corriente/Pasivo Corriente)		
Activo Corriente	\$1.189.602.091,64	6,90
Pasivo Corriente	\$172.334.696,00	
NIVEL DE ENDEUDAMIENTO : (Pasivo Total/Activo Total)		
Pasivo Total	\$847.748.084,11	0,71
Activo Total	\$1.195.458.301,62	
CAPITAL DE TRABAJO : (Activo Corriente - Pasivo Corriente)		
Activo Corriente	\$1.189.602.091,64	\$1.017.267.395,64
Pasivo Corriente	\$172.334.696,00	
INDICADOR DE RIESGO : (Activos Fijos/Patrimonio Neto)		
Activos Fijos	\$5.856.209,98	1,6842%
Patrimonio Neto	\$347.710.217,51	
RAZON DE COBERTURA DE INTERESES		
Utilidad Operacional	\$70.581.070,30	0,02
Gastos de Intereses	\$38.869.471,88	
RELACION PATRIMONIAL		
Patrimonio	\$347.710.217,51	29,0859%
Activo Total	\$1.195.458.301,62	
RENTABILIDAD DEL PATRIMONIO		
Utilidad Operacional	\$70.581.070,30	0,20
Patrimonio	\$347.710.217,51	
RENTABILIDAD DEL ACTIVO		
Utilidad Operacional	\$70.581.070,30	0,06
Activo Total	\$1.195.458.301,62	



ALBA ISABEL SEPÚLVEDA ARANGO

C.C. 43.117.432

Representante Legal



JOÁN JAMES VASQUEZ GUZMÁN

Matrícula No. 113438-T

Revisor Fiscal



JUAN CAMILO DÍAZ OCAMPO

C.C. 71.291.292

Gerente Financiero



DIANA CECILIA JIMÉNEZ NANCLARES

Matrícula No. 226442-T

Contadora Pública

CORPORACIÓN REGIÓN PARA EL DESARROLLO Y LA DEMOCRACIA
Nit. 800.084.242-8
ESTADOS DE SITUACION FINANCIERA COMPARATIVOS
ACUMULADO AL 31 DE DICIEMBRE DE LOS AÑOS 2022 Y 2023



ACTIVOS	DICIEMBRE 31 - 2022	DICIEMBRE 31-2023	VAR. ABSOLUTA
Caja Local	0,00	31.672,00	31.672,00
Cuentas Corrientes	313.902.476,60	295.458.248,30	-18.444.228,30
Cuentas de Ahorros	1.127.914.501,45	418.776.429,30	-709.138.072,15
Inversiones en Efectivo	0,00	125.680.760,45	125.680.760,45
Otras Inversiones	4.558.416,83	5.771.527,00	1.213.110,17
TOTAL EFECTIVO Y EQUIVALENTE AL EFEC.	1.446.375.394,88	845.718.637,05	-600.656.757,83
DEUDORES COMERCIALES Y OTRAS CUENTAS	397.333.407,61	102.790.745,59	-294.542.662,02
Clientes	386.790.337,61	101.582.725,59	-285.207.612,02
Anticipos proveedores y trabajadores	10.543.070,00	1.208.020,00	-9.335.050,00
OTROS ACTIVOS FINANCIEROS	257.170.421,00	241.092.709,00	-16.077.712,00
Cuentas comerciales	233.933.662,00	223.308.310,00	-10.625.352,00
Socios y trabajadores	23.236.759,00	22.807.057,00	-429.702,00
Deterioro	0,00	-5.022.658,00	-5.022.658,00
TOTAL DEUDORES COMERCIALES	654.503.828,61	343.883.454,59	-310.620.374,02
PROPIEDADES, PLANTA Y EQUIPOS			
Equipo de Computo	9.887.825,98	9.887.825,98	0,00
Depreciaciones	-2.015.808,00	-4.031.616,00	-2.015.808,00
TOTAL PROPIEDADES, PLANTA Y EQUIPO	7.872.017,98	5.856.209,98	-2.015.808,00
TOTAL ACTIVOS	2.108.751.241,47	1.195.458.301,62	-913.292.939,85

PASIVOS	DICIEMBRE 31 - 2022	DICIEMBRE 31-2023	VAR. ABSOLUTA
Acreeedores comerciales y otras cuentas	30.936.354,00	6.089.779,00	-24.846.575,00
Proveedores Nacionales	30.936.354,00	6.089.779,00	-24.846.575,00
Seguridad Social	0,00	0,00	0,00
Impuestos, gravámenes y tasas	44.356.000,00	82.836.000,00	38.480.000,00
Impuesto Retención en la Fuente	9.094.000,00	4.012.000,00	-5.082.000,00
Impuesto valor agregado - IVA	32.998.000,00	78.824.000,00	45.826.000,00
Impuesto de Renta	2.264.000,00	0,00	-2.264.000,00
Beneficios a empleados	49.486.983,00	83.408.917,00	33.921.934,00
Salarios por Pagar	0,00	0,00	0,00
Cesantías	39.748.573,00	74.843.489,00	35.094.916,00
Intereses a cesantías	4.382.555,00	8.565.428,00	4.182.873,00
Vacaciones legales	5.355.855,00	0,00	-5.355.855,00
PASIVOS A LARGO PLAZO			
Obligaciones Financieras a Largo P.	224.279.850,00	99.353.537,00	-124.926.313,00
Anticipo por contratos	1.050.904.647,00	576.059.851,11	-474.844.795,89
TOTAL PASIVOS	1.399.963.834,00	847.748.084,11	-552.215.749,89
PATRIMONIO			
Fondos de Proyectos Nacionales	403.141.773,00	73.467.380,00	-329.674.393,00
Asignación Permanente años anteriores	235.926.265,00	235.926.265,00	0,00
Excedente Años anteriores	0,00	8.602.599,79	8.602.599,79
Excedente acumulado del Ejercicio	69.719.369,47	29.713.972,72	-40.005.396,75
Ajustes por Implementación Niiff	0,00	0,01	0,00
TOTAL PATRIMONIO	708.787.407,47	347.710.217,51	-361.077.189,96
TOTAL PASIVOS Y PATRIMONIO	2.108.751.241,47	1.195.458.301,62	-913.292.939,85

Isabel Sepúlveda Arango

ALBA ISABEL SEPÚLVEDA ARANGO
C.C. 43.117.432
Representante Legal

John James Vasquez Guzmán

JOHN JAMES VASQUEZ/GUZMÁN
Matrícula No. 113438-T
Revisor Fiscal

Juan Camilo Díaz Ocampo

JUAN CAMILO DÍAZ OCAMPO
C.C. 71.291.292
Gerente Financiero


Diana Cecilia Jiménez Nanclares

DIANA CECILIA JIMÉNEZ NANCLARES
Matrícula No. 226442-T
Contadora Pública


CORPORACIÓN REGIÓN PARA EL DESARROLLO Y LA DEMOCRACIA
Nit. 800.084.242-8
ESTADO DEL RESULTADO INTEGRAL COMPARATIVOS
ACUMULADO AL 31 DE DICIEMBRE DE LOS AÑOS 2022 Y 2023

DESCRIPCION DE CUENTAS	DICIEMBRE 31 - 2022	DICIEMBRE 31-2023	VAR. ABSOLUTA
INGRESOS GENERALES			
Ingresos Operacionales	3.962.458.693,24	3.822.497.358,48	-139.961.334,76
Contratos Internacionales	793.535.788,24	1.754.104.633,48	960.568.845,24
Contratos Nacionales	3.065.738.459,00	1.729.973.870,00	-1.335.764.589,00
Consultorías	0,00	71.870.801,00	71.870.801,00
Aportes de Socios	26.000.000,00	32.640.000,00	6.640.000,00
Donaciones	66.091.946,00	233.908.054,00	167.816.108,00
Recorridos	11.092.500,00	0,00	-11.092.500,00
Ingresos No Operacionales	27.331.617,30	38.244.657,80	10.913.040,50
Actividades Financieras	2.818.324,89	32.223.122,07	29.404.797,18
Otros Ingresos	8.264.667,41	3.376.752,73	-4.887.914,68
Indemnizaciones - Incapacidades	16.248.625,00	2.644.783,00	-13.603.842,00
TOTAL INGRESOS	3.989.790.310,54	3.860.742.016,28	-129.048.294,26
GASTOS GENERALES			
Operacionales de Administración	167.451.092,00	1.265.502.457,33	1.098.051.365,33
Personal Administrativo	0,00	866.015.101,07	866.015.101,07
Gastos Generales	165.435.284,00	397.471.548,26	232.036.264,26
Depreciaciones	2.015.808,00	2.015.808,00	0,00
Operacionales de Proyectos	3.653.362.651,31	2.486.413.830,85	-1.166.948.820,46
Personal Proyectos	1.534.751.874,00	1.362.853.607,00	-171.898.267,00
Gastos de Proyectos	2.118.610.777,31	1.123.560.223,85	-995.050.553,46
Gastos No Operacionales	99.257.197,76	79.111.755,38	-20.145.442,38
Intereses Corrientes	40.785.216,00	38.814.178,00	-1.971.038,00
Intereses (Mora, Sobregiro)	8.320,46	55.293,88	46.973,42
Gastos Financieros	54.413.332,30	22.281.429,34	-32.131.902,96
Gravamen al Movimiento Financiero	2.264.000,00	12.938.196,16	10.674.196,16
Provisión Deudores	1.786.329,00	5.022.658,00	3.236.329,00
TOTAL GASTOS GENERALES	3.920.070.941,07	3.831.028.043,56	-89.042.897,51

EXCEDENTE O PERDIDA NETA	69.719.369,47	29.713.972,72	-40.005.396,75
EXCEDENTE O PERDIDA OPERACIONAL	141.644.949,93	70.581.070,30	-71.063.879,63




ALBA ISABEL SEPÚLVEDA ARANGO
C.C. 43.117.432
Representante Legal



JOHN JAMES VASQUEZ GUZMÁN
Matrícula No. 113438-T
Revisor Fiscal



JUAN CAMILO DÍAZ OCAMPO
C.C. 71.291.292
Gerente Financiero



DIANA CECILIA JIMÉNEZ NANCLARES
Matrícula No. 226442-T
Contadora Pública